

# Fonds d'actions internationales Integra

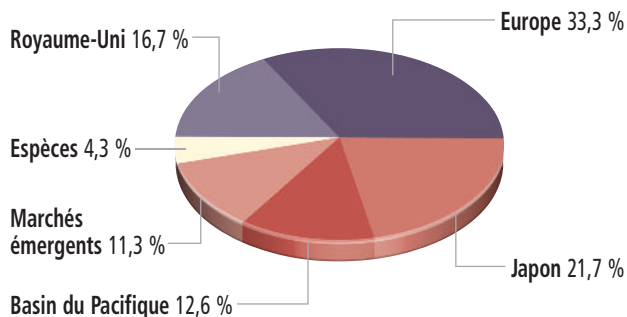
## Objectif du Fonds

Le Fonds vise à procurer une plus-value en capital à long terme dans un portefeuille d'actions internationales, qui est suffisamment diversifié pour minimiser le risque de placement.

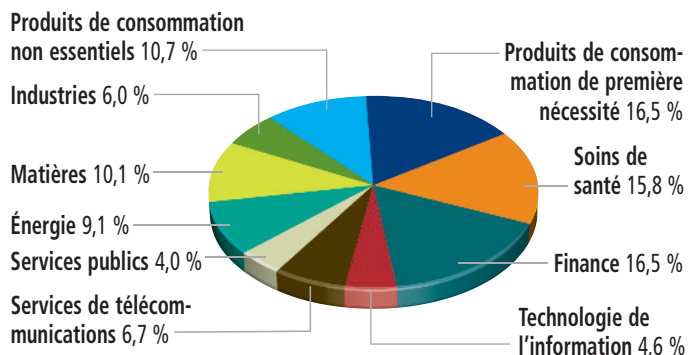
## Éventail de gestionnaires

Newton Capital Management – *Thème de base mondial* . . . . . 100,00 %

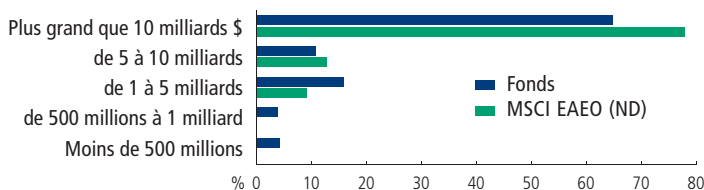
## Répartition des régions



## Norme GICS (Global Industry Classification Standard)



## Capitalisation du marché boursier



## Critères d'analyse des actions

	Fonds	MSCI EAEO (ND)
Ratio cours/bénéfice (C/B)	14,5	11,7
C/B (à l'exclusion des bénéfices négatifs)	13,2	11,1
Cours/valeur au livre	1,6	1,3
Rendement boursier	3,2	3,8
Rendement des capitaux propres (moyenne 5 ans)	18,5	17,3
Croissance du bénéfice par action (5 ans)	3,8	-1,2
Croissance prévue à long terme (IBES)	10,5	8,7
Capitalisation moyenne du marché (milliards)	50,2	53,6
Médiane pondérée de la cap. du marché (milliards)	23,6	31,9
Pourcentage dans 10 des plus importants titres détenus	25,4 %	14,0 %
Nombre de titres détenus	90	925

## Norme GICS (Global Industry Classification Standard) (%)

Secteur	Fonds (%)	MSCI EAEO (ND) (%)
Énergie	9,1	9,2
Matières	10,1	10,1
Industries	6,0	12,5
Produits de consommation non essentiels	10,7	10,0
Produits de consommation de première nécessité	16,5	11,5
Soins de santé	15,8	10,0
Finance	16,5	21,4
Technologie de l'information	4,6	4,7
Services de télécommunications	6,7	6,1
Services publics	4,0	4,5

## 15 titres-vedettes (%)

(Pourcentage du portefeuille total)					
Roche Holding AG	3,4	Newcrest Mining Ltd.	2,3	Bayer AG	1,9
Nestlé S.A.	3,3	British American Tobacco PLC	2,2	GlaxoSmithKline PLC	1,8
Toyota Motor Corp.	3,0	BNP Paribas S.A.	2,1	Bangkok Dusit Medical Services PCL	1,8
BHP Billiton PLC	2,5	Japan Tobacco Inc.	2,1	SSE PLC	1,8
Novartis AG	2,4	Total S.A.	2,1	Air Liquide Group S.A.	1,5

## Rendements annuels au 31 déc. (%)

2002	2003	2004	2005	2006	2007	2008	2009	2010	2011
-16,0	10,9	14,8	10,8	24,1	0,1	-29,2	7,0	4,5	-12,7

## Rendements annualisés au 31 déc. 2011 (%)

T <sup>1</sup>	6 mois <sup>1</sup>	1 an	2 ans	3 ans	4 ans	5 ans	6 ans	7 ans	10 ans
-0,8	-11,6	-12,7	-4,5	-0,8	-8,8	-7,1	-2,5	-0,7	0,2

Les données pour la classification de la norme GICS (*Global Industry Classification Standard*) et les données pour calculer les critères d'analyse des actions ont été obtenues en début de trimestre et peuvent être sujet à changement sans préavis. <sup>1</sup>La performance pour le trimestre et celle des six premiers mois au 31 déc. représentent le rendement global réel du fonds pour ces périodes, sans annualisation. Les totaux peuvent ne pas représenter 100 % vu l'arrondissement des chiffres. Les rendements sont indiqués en dollar canadien et ne tiennent pas compte de charges/frais associés à la détention de parts. Le rendement passé n'est pas indicatif du rendement dans l'avenir.